




















# 中心静脈カテーテル(CVポート)造設術

2026年1月16日

経過	入院日（1日目）	2日目		3日目～4日目
		術前	術後	
食事	<ul style="list-style-type: none"> <li>個々の状態に合わせて栄養計算された食事が出ます </li> </ul>	<ul style="list-style-type: none"> <li>手術の3時間前まで水分のみ可能 </li> </ul>	<ul style="list-style-type: none"> <li>個々の状態に合わせて栄養計算された食事が出ます  </li> </ul>	<ul style="list-style-type: none"> <li>個々の状態に合わせて栄養計算された食事が出ます  </li> </ul>
点滴		<ul style="list-style-type: none"> <li>補液、抗生物質の点滴をします </li> </ul>		
薬	<ul style="list-style-type: none"> <li>いつも投与している薬とお薬手帳をお預かりします </li> </ul>			<ul style="list-style-type: none"> <li>退院処方がある場合、服薬指導を行います </li> </ul>
清潔	<ul style="list-style-type: none"> <li>シャワーに入れます </li> </ul>			
検査		<ul style="list-style-type: none"> <li>レントゲン </li> </ul>		
処置	<ul style="list-style-type: none"> <li>マニキュアを落とします </li> </ul>	<ul style="list-style-type: none"> <li>男性は髭剃り </li> </ul>		<ul style="list-style-type: none"> <li>創部の確認をします</li> </ul>
安静度	<ul style="list-style-type: none"> <li>検査前は病院内歩行自由 </li> </ul>	<ul style="list-style-type: none"> <li>歩行自由 </li> </ul>	<ul style="list-style-type: none"> <li>歩行自由 </li> </ul>	<ul style="list-style-type: none"> <li>歩行自由 </li> </ul>
説明	<ul style="list-style-type: none"> <li>入院生活・手術前後について（病棟看護師）</li> <li>麻酔・手術室の流れ（麻酔科医師と手術室看護師）</li> <li>手術に必要な書類確認 ※1 </li> </ul>			<ul style="list-style-type: none"> <li>退院前に診察があります</li> <li>退院時にお渡しする物</li> <li>退院証明書</li> <li>次回外来の予約票</li> <li>薬、お薬手帳 </li> </ul>

※1 手術同意書・輸血同意書・麻酔説明同意書・麻酔問診票 等