




















腸閉塞

2026年1月16日

経過	入院日（1日目）	2日～6日目	7日～12日目
食事	<ul style="list-style-type: none"> 禁飲食です  	<ul style="list-style-type: none"> 腸液などを体の外に出すための管が抜けたら、個々の状態に合わせて水分のみまたは、栄養計算された食事が出ます  	<ul style="list-style-type: none"> 
点滴	<ul style="list-style-type: none"> 補液の点滴をします  	<ul style="list-style-type: none"> 食事の有無や摂取状況に応じて、補液を終了します  	<ul style="list-style-type: none"> 
薬	<ul style="list-style-type: none"> いつも飲んでいる薬とお薬手帳をお預かりします  		<ul style="list-style-type: none"> 退院処方がある場合、服薬指導を行います 
清潔	<ul style="list-style-type: none"> 体を拭きます  	<ul style="list-style-type: none"> 医師の許可後、ご希望の方はシャワーに入れます  	<ul style="list-style-type: none"> 
検査		<ul style="list-style-type: none"> 2日目、4日目、6日目に採血  レントゲンとCT  	<ul style="list-style-type: none"> 必要時に採血 
安静度	<ul style="list-style-type: none"> 病院内歩行自由  	<ul style="list-style-type: none">  	<ul style="list-style-type: none"> 
処置	<ul style="list-style-type: none"> 腸液などを体の外に出すための管を挿入します 	<ul style="list-style-type: none"> 検査結果に応じて管を抜きます 	
説明	<ul style="list-style-type: none"> 治療、今後の方針について(医師) 入院生活ついて(病棟看護師)  		<ul style="list-style-type: none"> 退院前に診察と必要時に栄養指導があります 退院時にお渡りする物  退院証明書 次回外来の予約票 薬、お薬手帳