




心臓カテーテル検査パス

2020.08.21作成

経過	入院日（検査前）	入院日（検査後）	検査翌日（退院日）
食事	<ul style="list-style-type: none"> 午前中に検査がある場合：朝食は出ません 午後に検査がある場合：昼食は出ません 水分は検査1時間前まで飲めます 午前中に検査がある場合、前日の夕食以降は水分補給のみ可能です 	<ul style="list-style-type: none"> 栄養管理（塩分・カロリー等）された食事が出ます 主食はおにぎりとなります 	<ul style="list-style-type: none"> 退院前に管理栄養士より栄養指導があります 
点滴	<ul style="list-style-type: none"> 前日入院の方：医師の指示された時間より点滴を開始します 当日入院の方：午前10時より点滴を開始します 	<ul style="list-style-type: none"> 1日目の点滴がすべて終了後、点滴の針を抜きます 	
薬	<ul style="list-style-type: none"> いつも飲んでいる薬とお薬手帳をお預かりします 朝・昼の薬は普段通りお飲み下さい 休止する薬については医師の指示に従って下さい 糖尿病の薬は飲まないで下さい 		<ul style="list-style-type: none"> 退院処方がある場合、薬剤師より説明しお渡しします 
検査	<ul style="list-style-type: none"> （必要に応じて）採血・胸部レントゲン検査 		
処置	<ul style="list-style-type: none"> 検査着に着替えます（検査直前にT字帯に着替えます） 化粧やマニキュアは落として下さい 足から検査する場合、両足のつけ根の毛を剃ります 鼠径部からアプローチする場合、女性は尿道留置カテーテルを入れます ※2 男性も状態によって膀胱留置カテーテルを入れる場合があります 	<ul style="list-style-type: none"> 手から検査する場合：止血バンドで圧迫します 時間ごとに圧迫を少しずつ緩めていきます（帰室15分・1時間・2時間・4or5時間後） 足から検査する場合：足の付け根をガーゼ+固定テープで固定します 	<ul style="list-style-type: none"> 朝の診察で医師が圧迫固定を外します 安静度が上がってトイレや尿器が使用できるようになれば、尿道留置カテーテルを抜きます 
安静度	<ul style="list-style-type: none"> 制限はありません 検査室までは車椅子またはベッドで移動します 	<ul style="list-style-type: none"> 手から検査する場合：検査後より歩行可能 足から検査する場合：ベッド上安静（検査翌朝の診察まで） 検査・治療により安静度が異なりますので看護師より説明します 	<ul style="list-style-type: none"> 圧迫固定解除後、制限はありません 足から検査した場合：包交後安静度の制限はありません 
排泄	<ul style="list-style-type: none"> 入院後、尿量を測っていただきます 方法は看護師から説明します 		
説明	<ul style="list-style-type: none"> 入院生活・検査前後について（病棟看護師） 検査に必要な書類確認 ※1 T字帯の持参確認 検査前にトイレを済ませて下さい 検査前に身につけている金属類を外して下さい 眼鏡・補聴器は検査室まで持参できます 	<ul style="list-style-type: none"> 検査後の注意点について（病棟看護師） 検査結果の説明（担当医師） 胸の痛みや検査した箇所からの出血・しびれがあったら看護師にすぐお知らせ下さい 	<ul style="list-style-type: none"> 病状や検査後の経過により退院日を調整する場合があります 退院日の午前10時～11時頃に、会計・退院手続きとなります 

※1 検査同意書・検査問診票 等 ※2 尿を出すための管